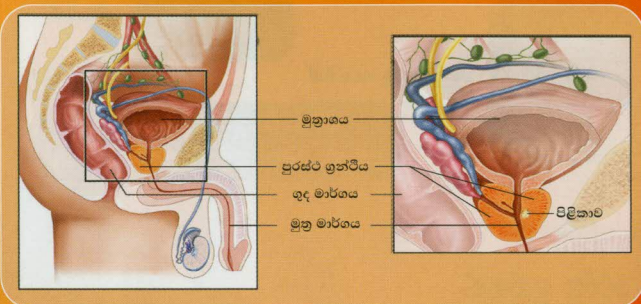


6 පුරස්ථ ග්‍රන්ථියේ පිළිකාව

රෝග ලක්ෂණ

- අවශ්‍යතාවය ඇතත් මුත්‍රා පහ කිරීමේ අපහසුතාව
- මුත්‍රා කිරීම ඇරඹීමේ හා මුත්‍රා ධාරාව පවත්වා ගැනීමේ අපහසුතා
- මුත්‍රා කිරීමෙන් පසුද සම්පූර්ණයෙන්ම මුත්‍රා පිට නොවූණා යැයි දැනීම
- නිතර නිතර මුත්‍රා යෑම
- රාත්‍රියට මුත්‍රා කිරීමේ වාර ගණන වැඩි වීම
- මුත්‍රා සමඟ ලේ පිටවීමක්



7 තයිරොයිඩ් ග්‍රන්ථියේ පිළිකාව

රෝග ලක්ෂණ

- තයිරොයිඩ් ග්‍රන්ථියේ විශාල වීමක් හෝ වෙනසක්
- ගෙලෙහි වසාගැටිති ඉදිමීමක්
- හේතුවක් රහිත කටහඩේ ගොරෝසු බවක්
- හුස්ම ගැනීමේ අපහසුවක්
- ගෙලෙහි වේදනාවක්
- ගිලීමේ අපහසුවක්



පහත රෝග ලක්ෂණ සහිත තුනකට වඩා පවතී ද?

- කල් අල්ලා පවතින කැස්ස හෝ කැස්ස සමඟ ලේ යෑම
- කටහඩෙහි වෙනසක්
- ගැටයක, ලපයක හෝ ඉන්තෙකුගේ හදිසි වෙනස් වීමක් හෝ සීග්‍ර වර්ධනයක්
- පියයුරු වල හෝ අන් තැනක ගැටයක්/සන වීමක්
- කාන්තාවක් නම් යෝනි මාර්ගයෙන් අසාමාන්‍ය ශ්‍රාවයක් හෝ රුධිරය පිටවීමක්
- මළ හෝ මුත්‍රා පහ කිරීමේ පුරුදුවල වෙනසක් හෝ එමගින් ලේ ගැලීමක්
- කල් අල්ලා පවතින අජීරණ තත්ත්වයක් හෝ ගිලීමේ අපහසුවක්
- මුඛයේ සුදු හෝ රතු ලප හෝ ප්‍රදේශ මතු වීමක්
- ගෙල/තයිරොයිඩ් ඉදිමීමක්
- සුව නොවන තුවාලයක්

එසේනම් ඒවා පිළිකාවක ලක්ෂණ වීමට ද ඉඩ ඇත
විහාම වෛද්‍යවරයෙකු හමුවන්න

පිළිකා කලින් හඳුනා ගනිමු
නිරෝගී ජීවිතයක් ගත කරමු




ජාතික පිළිකා මර්දන වැඩ සටහන
555, ඇල්විට්ගල මාවත,
නාරාහේන්පිට, කොළඹ 05
ෆෝන් : 011-2368627, 0113159227

E : nccpsl@yahoo.com
W : www.health.gov.lk



Produced by : PRINTURE



පිළිකා
කලින් හඳුනා ගැනීමෙන්
ජීවිතය ජයගනිමු

වැඩ දැනගන්න

පිළිකා වලින් 1/3 ක්ම කලින් හඳුනාගෙන
සම්පූර්ණයෙන් සුව කළ හැකිය.

එය ඔබට
නිරෝගී ජීවිතයක් ගත කිරීමට මග පාදයි.

මේ සඳහා
ඔබේ ශරීරයේ දිගටම පවතින
යම් වෙනසක් ඇති නම් වහාම
වෛද්‍යවරයෙකු හමුවන්න



සැලකිලිමත් වන්න

පිළිකා කලින් හඳුනා ගැනීම සඳහා පහතදී ඇති රෝග ලක්ෂණ ඇත්නම් විහාම වෛද්‍ය උපදෙස් ලබා ගන්න

1 මුඛ පිළිකාව/ මුඛ දුර්ව පිළිකාව

මුඛ පිළිකාව ඇති වීමට පෙර පූර්ව පිළිකා අවස්ථාවේදීම එය හඳුනාගත හැකිය

රෝග ලක්ෂණ

1

කළු ජවනින, වේදනාවක් නැති, ඉවත් කළ නොහැකි සුදු හෝ රතු ලප



2

කළු ජවනින, ඉවත් කළ නොහැකි සුදු සහ රතු විශ්‍ර ලප



3

මුඛයේ ජ්‍යාමාන්‍ය දැවිල්ලක් සමඟ තොල් සහ මුඛ ශල්‍යමලය රළුවක් සහ සුදු වීමක්



4 මුඛයේ සුව නොවන තුවාලයක්

5 දැවී නැතිවී සහ මුඛය විවෘත කිරීමේ ජ්‍යාමාන්‍යය

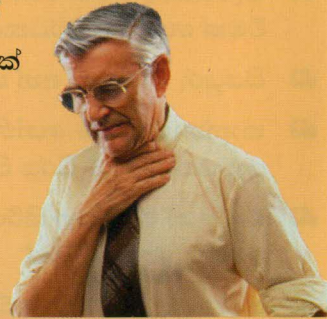
මෙම ලක්ෂණ ඇත්නම් විහාම දුන්හ හලා වෛද්‍ය උපදෙස් ලබා ගන්න

2 ගල හාල පිළිකාව

රෝග ලක්ෂණ

සති තුනකට වඩා පවතින

- ක්‍රම ක්‍රමයෙන් ඇතිවන ගිලීමේ අපහසුතාවක්
- ගිලීමේදී වේදනාවක්
- ගරිරයේ බර අඩු වීමක්

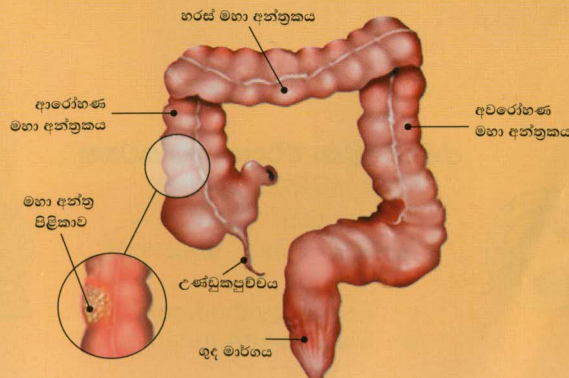


3 මහා අන්ත්‍ර හා ගුද මාර්ග පිළිකාව

රෝග ලක්ෂණ

සති තුනකට වඩා පවතින

- මළපහ සමඟ ලේ පිටවීමක්
- මළපහ කිරීමේ වෙනසක්
- නිතර නිතර ඇතිවන මළ බද්ධය හෝ පාවන ස්වභාවයක් හෝ ගුද මාර්ගයෙන් ලේ පිටවීමක්
- මළපහ කලින්ට වඩා සිහින් ස්වභාවයක්
- මළපහ කිරීමෙන් පසුව ද මළපහ කිරීමේ අසම්පූර්ණ බවක් දැනීම
- උදරයේ වේදනාව
- අනපේක්ෂිත ලෙස ගරිරයේ බර අඩු වීමක්



4 පියයුරු පිළිකාව

රෝග ලක්ෂණ



මෘතකදී ජෛතිවූ පියයුරුවල හැඩයේ වෙනස්වීමක් හෝ ජ්‍යාමාන්‍ය ජ්‍යාමාන්‍ය බවක්



පියයුරුවල ගැටිත්තක් හෝ ඉදිමීමක්



දොඩම් ශල්‍යමලන මතුපිට වැනි, සමේ වෙනස්වීමක්



තනපුටුවේ ගිලී යාමක් හෝ වෙනස්කමක්



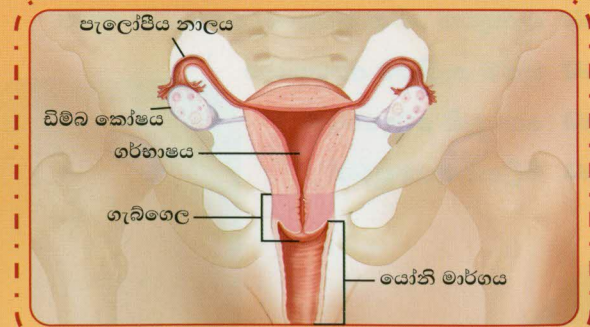
පියයුරේ වල ගැස්මක්

ස්වයං පියසුරු පරික්ෂාවෙන් පියසුරු පිළිකා කලින් හඳුනා ගත හැක

5 ගැබ්ගෙල පිළිකාව

රෝග ලක්ෂණ

- යෝනි මාර්ගයෙන් අක්‍රමවත් රුධිර වහනයක්
- ලිංගික සංසර්ගයට පසු රුධිර වහනයක්
- යෝනි මාර්ගයෙන් දුර්ගන්ධයකින් යුතු ශ්‍රාවයක් පිටවීම.
- මාස් ශුද්ධය නැවතී ඇති කාන්තාවන් ගේ යෝනි මාර්ගයෙන් රුධිරය පිටවීම



පාප් පරික්ෂාවක් මගින් ගැබ්ගෙල වෙනස් කම් පිළිකාව ඇතිවීමට පෙර හඳුනා ගත හැක